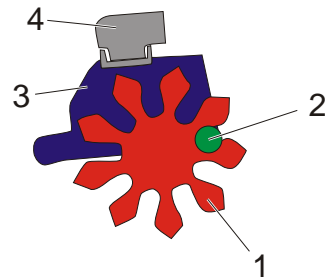


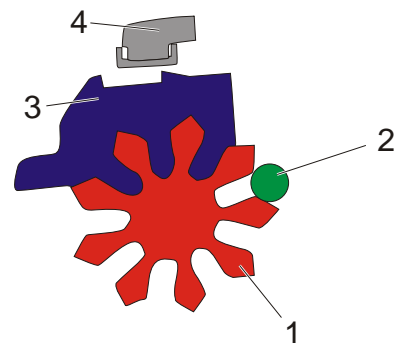
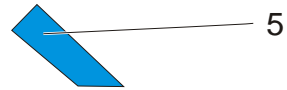


Manera de sacar el cartón picado de la cabeza Jacquard

Miguel Codina
Dessinateur Textile



1.- Se coloca el telar de manera que la cruz de malta (1), embone como lo muestra el esquema, con la barra (2), y la pieza (3) con la (4). La palanca (5) debe estar en posición vertical.




2.- La palanca (5) debe jarse hasta quedar en diagonal y asegurarse en esta posición. Ésta acción disloca la barra (2) de la cruz de malta (1) y la pieza (4) de la pieza (3), por lo que es posible jalar el conjunto de la pieza (3) y la cruz de malta (1) para poder extraer el cartón perforado.





3.- Para colocar un nuevo cartón perforado, se ajusta de manera centrada y se procede de manera inversa a los pasos seguidos anteriormente.



Miguel Codina

Dessinateur Textile

